

Sant Quirze, 30
08201 Sabadell - Barcelona

T. +34 93 745 19 17 - F. +34 93 748 02 52
www.cityc.es - cityc@cityc.es

 CITYC
Centro de Información Textil y de la Confección

Coyuntura Textil - Confección España

Fuentes: INE, MEYSS, Dpto. de Aduanas



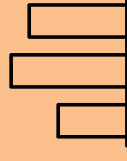
CIFRA DE NEGOCIOS
Ene-abr 2020 / Ene-abr 2019

-18,1% **-26,2%**
Textil Confección



PRODUCCIÓN
Ene-abr 2020 / Ene-abr 2019

-19,9% **-28,1%**
Textil Confección



PRECIOS INDUSTRIALES
May 2020 / May 2019

-0,4% **0,3%**
Textil Confección



EMPLEO - AFILIADOS SS
Ene- may 2020 / Ene- may 2019

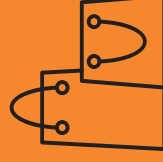
-5,1% **-9,5%**
Textil Confección

-7,4%
T+C



INVERSIÓN
Ene-abr 2020 / Ene-abr 2019

-28,7%
Importaciones Maquinaria



VENTAS COMERCIO
Ene-abr 2020 / Ene-abr 2019

-31%
Vestido y Calzado


IPC

Índice de precios al consumidor
May 2020 / May 2019

-0,9%
General
0,9%
Textil

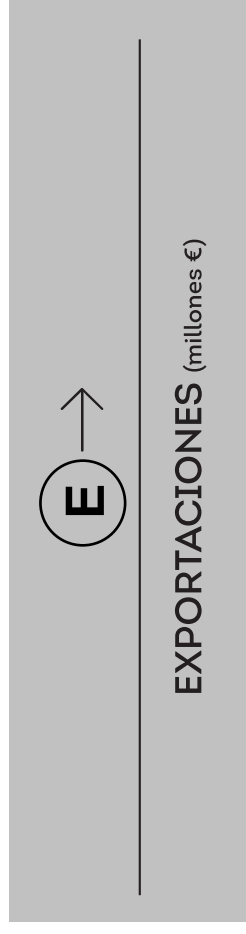
Avance Comercio Exterior España Ene-Abr 20

Fuentes: AEAT



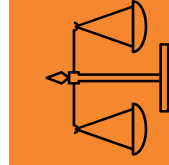
IMPORTACIONES (millones €)

	Ene-abr 2020	Ene-abr 2019	Variación
FIBRAS Y MANUFACTURAS TEXTILES	1.702,85	1.496,97	13,8%
PRENDAS PUNTO Y CONFECCIÓN	4.847,79	5.605,43	-13,5%
TOTAL	6.550,64	7.102,40	-7,8%



EXPORTACIONES (millones €)

	Ene-abr 2020	Ene-abr 2019	Variación
FIBRAS Y MANUFACTURAS TEXTILES	1.153,28	1.472,09	-21,7%
PRENDAS PUNTO Y CONFECCIÓN	2.898,54	3.977,67	-27,1%
TOTAL	4.051,82	5.449,76	-25,7%



BALANZA COMERCIAL (millones €)

-2.498,82
Ene-abr 2020

-1.652,64
Ene-abr 2019

51,2%
variación



TASA DE COBERTURA %

62%
Ene-abr 2020

77%
Ene-abr 2019



Sant Quirze, 30
08201 Sabadell – Barcelona

T. +34 93 745 19 17 – F. +34 93 748 02 52
www.cityc.es – cityc@cityc.es